

**АВТОНОМНАЯ НЕКОММЕРЧЕСКАЯ ОРГАНИЗАЦИЯ
ВЫСШЕГО ОБРАЗОВАНИЯ
«СОЧИНСКИЙ ИНСТИТУТ УПРАВЛЕНИЯ»**

Образовательная среда 1С Образование

Инструкция для студентов по работе в 1С Образование

Содержание

1.	Введение	3
2.	Общие принципы работы.....	3
3.	Блок «Задания на сегодня»	5
4.	Раздел «Библиотека»	6
5.	Раздел «Дневник»	7
6.	Раздел «Портфель»	7
7.	Раздел «Почта».....	9

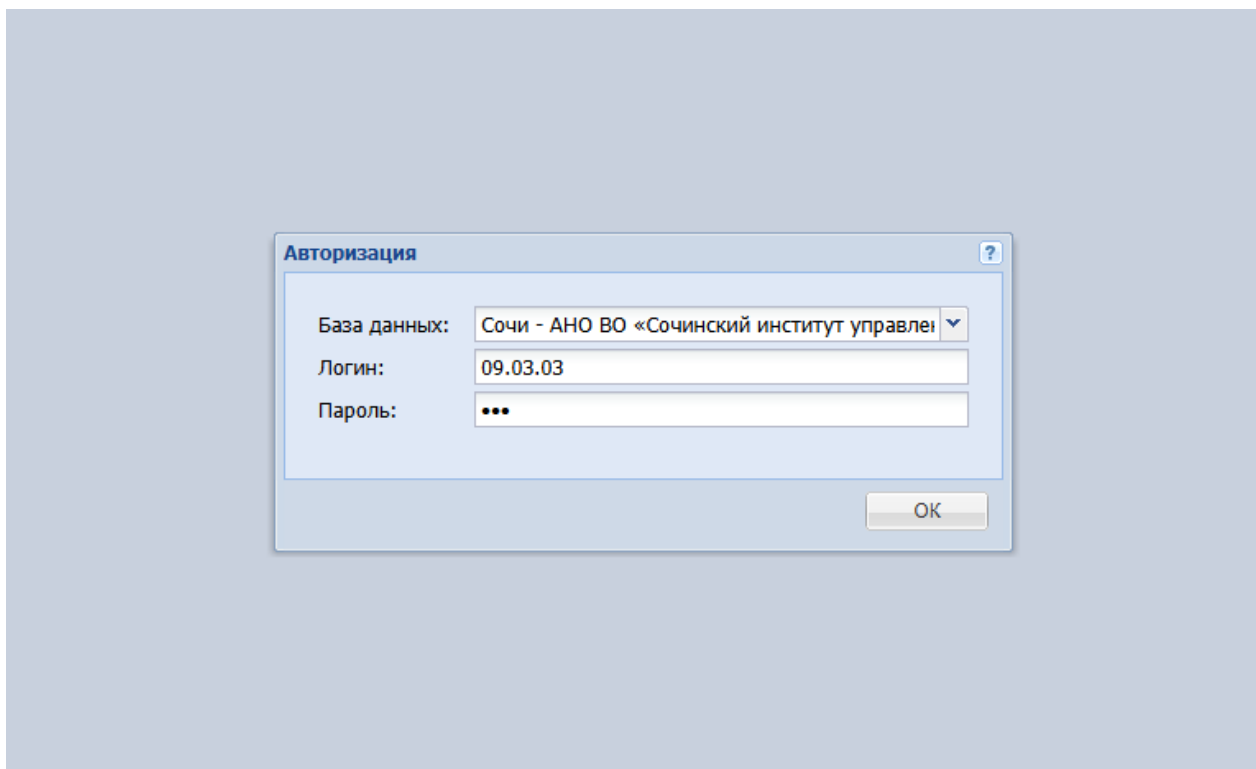
1. Введение

1С Образование — это образовательный портал, ориентированный, прежде всего, на организацию взаимодействия между преподавателем и студентами и доступа студентов к учебным материалам.

Обучение осуществляется по адресу <https://online-obr-e5cloud-02-gpt-msk.1c.ru>. Доступ студентов к образовательным ресурсам реализуется в соответствии с направлениями подготовки и учебными планами.

2. Общие принципы работы

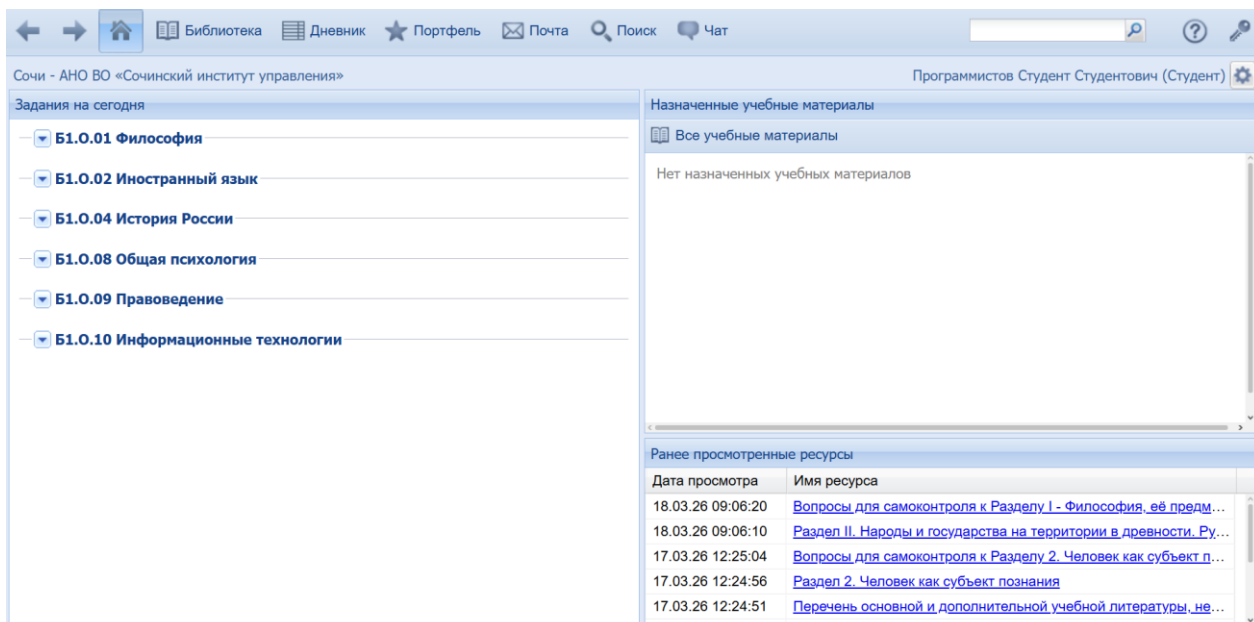
Работа с системой начинается с инициализации. После перехода по адресу образовательной среды происходит автоматический вызов окна Авторизации.



Для входа в систему необходимо в строке «Базы данных» из выпадающего списка выбрать «Сочи – АНО ВО «Сочинский институт управления» после чего ввести свой логин и пароль к личному кабинету,

полученный у Методиста Института в течении 10 рабочих дней после публикации приказов о зачислении.

После авторизации открывается главная страница Образовательного портала на которой отображаются доступные на сегодняшний день задания и учебные материалы, ранее просмотренные ресурсы (задания, тесты, лекции, учебные планы), а также осуществляется доступ к другим разделам Образовательного портала.



В правом верхнем углу страницы отображается ФИО и статус авторизованного пользователя



При нажатии на кнопку  открывается окно смены пароля.

Смена пароля

Текущий пароль:

Новый пароль:

Подтверждение пароля:


ОК Отмена

3. Блок «Задания на сегодня»

Блок «Задания на сегодня» содержит список всех учебных дисциплин текущего курса и семестра обучения студента в соответствии с учебным планом.

Задания на сегодня

- Б1.О.01 Философия**
- Б1.О.02 Иностранный язык**
- Б1.О.04 История России**
- Б1.О.08 Общая психология**
- Б1.О.09 Правоведение**
- Б1.О.10 Информационные технологии**

При нажатии на кнопку  соответствующую конкретной учебной дисциплине происходит раскрытие списка содержащего Рабочую программу дисциплины, Перечень литературы необходимой для освоения дисциплины, а также описание содержания изучаемых разделов и тем дисциплины и вопросы для самоконтроля.

▲ Б1.О.01 Философия

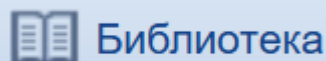
Рабочая программа

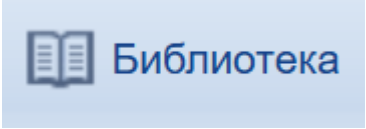
Доступно (с–по)	Тип	Ресурс
01.01.26 – 31.08.26	КР	Рабочая программа дисциплины Б1.О.01 Философия
01.01.26 – 31.08.26	КР	Перечень литературы необходимой для освоения дисциплины Б1.О.01 Философия

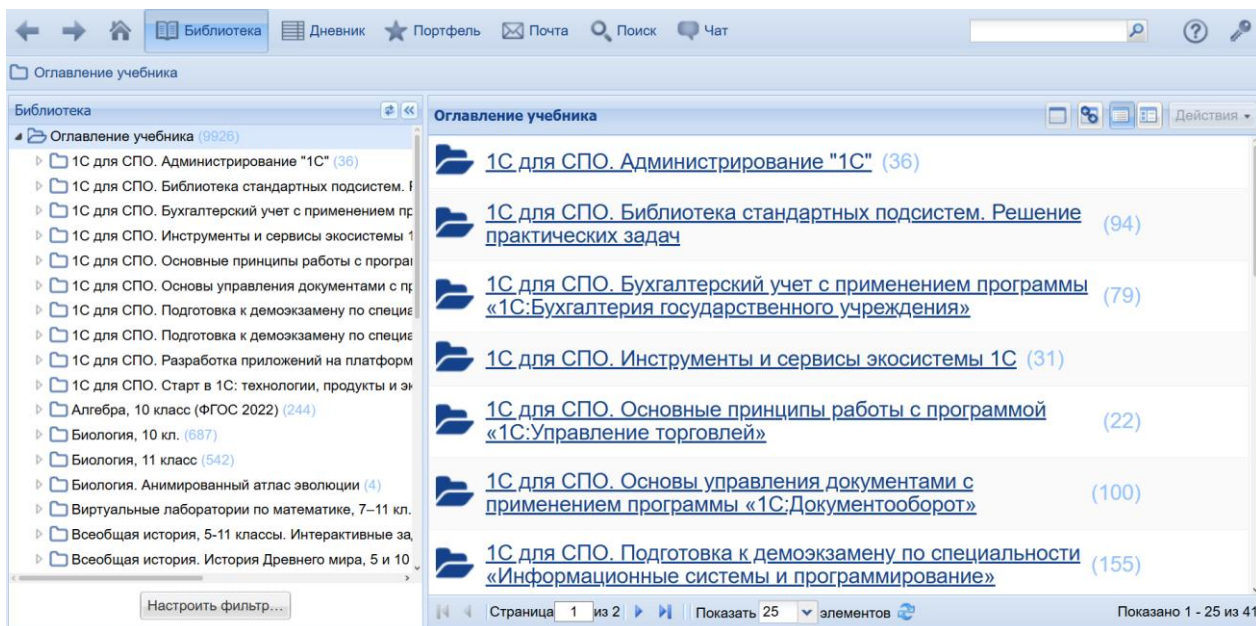
Раздел I - Философия, её предмет и место в культуре

Доступно (с–по)	Тип	Ресурс
01.01.26 – 31.08.26	КР	Раздел I - Философия, её предмет и место в культуре
01.01.26 – 31.08.26	КР	Вопросы для самоконтроля к Разделу I - Философия, её предмет и место в культуре

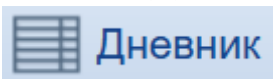
4. Раздел «Библиотека»

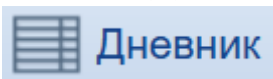


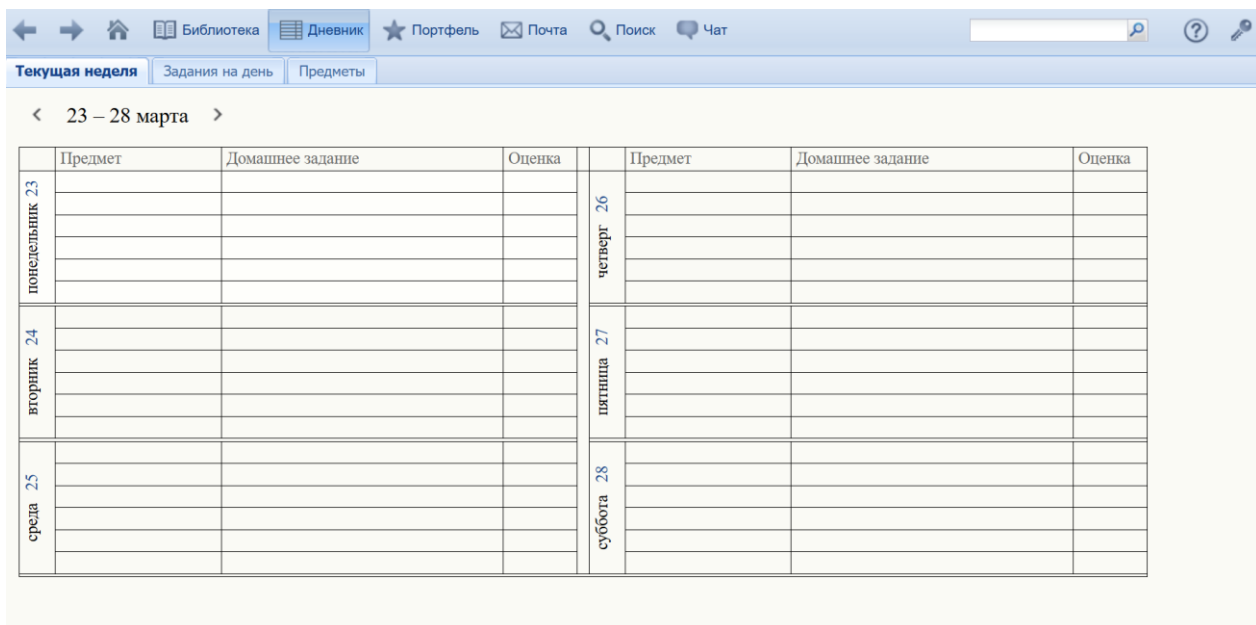
При нажатии на кнопку  расположенную в верхнем меню осуществляется переход в раздел «Библиотека» содержащий не обязательные для изучения дополнительные общеобразовательные учебные материалы находящиеся в свободном доступе и одинаковые для всех специальностей и учебных планов.



5. Раздел «Дневник»



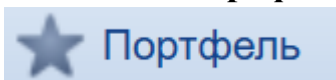
При нажатии на кнопку  расположенную в верхнем меню осуществляется переход в раздел «Дневник», содержащий информацию о заданиях студентов и материалах, назначенных к изучению отсортированным по неделям, дням и предметам, а также полученным за выполнение назначенных заданий оценкам.

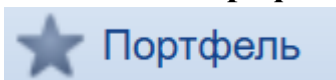


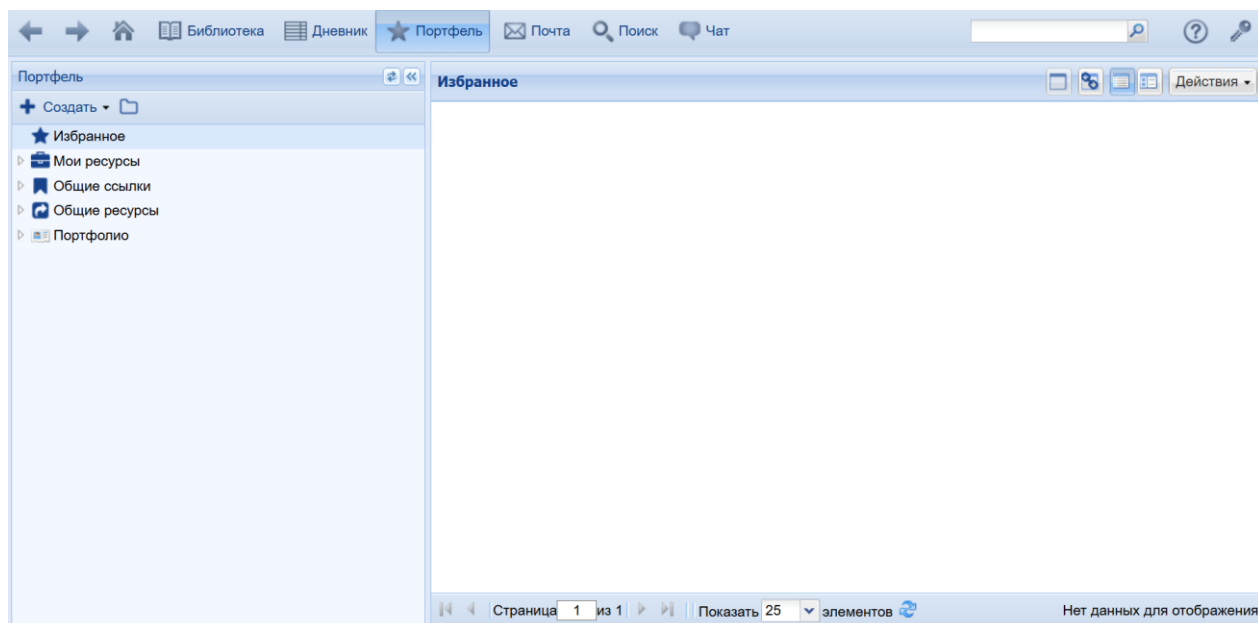
Скриншот интерфейса раздела «Дневник». Вверху видна панель навигации с кнопками: Библиотека, Дневник, Портфель, Почта, Поиск, Чат. Ниже — меню «Текущая неделя» с подменю «Задания на день» и «Предметы». В центре — заголовок «< 23 – 28 марта >». Основное содержимое — таблица с колонками «Предмет», «Домашнее задание» и «Оценка» для каждого дня недели с 23 по 28 марта.



	Предмет	Домашнее задание	Оценка		Предмет	Домашнее задание	Оценка
понедельник 23				четверг 26			
вторник 24				пятница 27			
среда 25				суббота 28			

6. Раздел «Портфель»

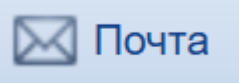


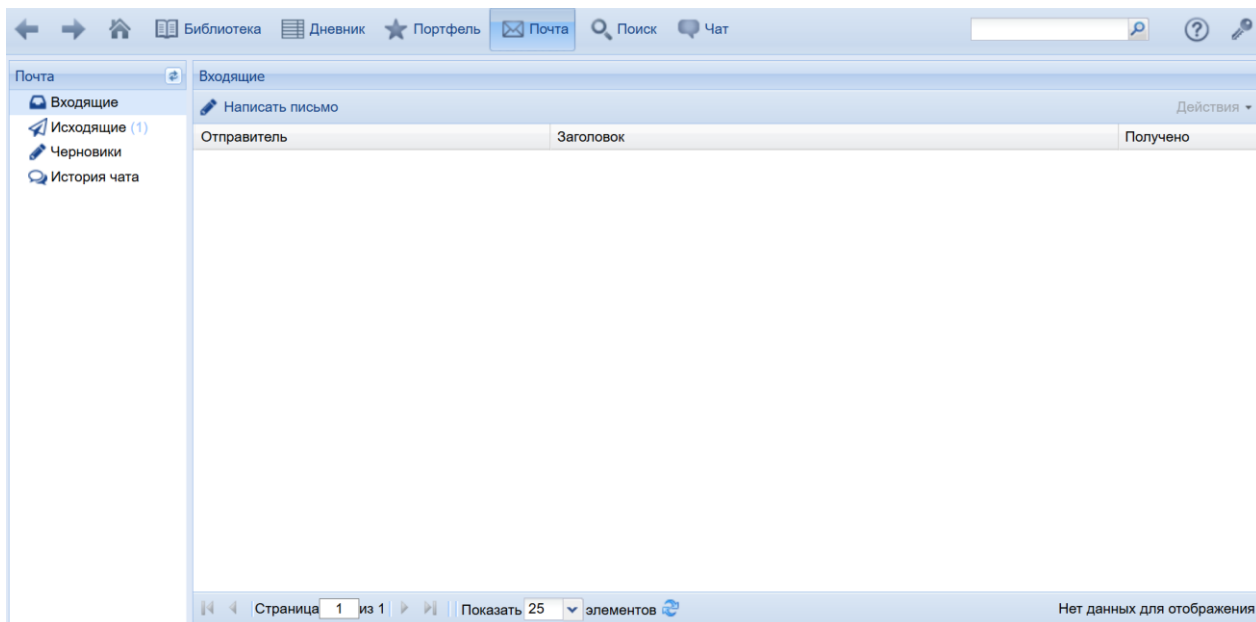
При нажатии на кнопку  расположенную в верхнем меню осуществляется переход в раздел «Портфель», содержащий сохраненные и добавленные студентом или преподавателем материалы, а также результаты успеваемости студента.

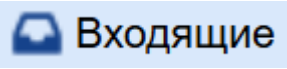
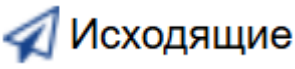
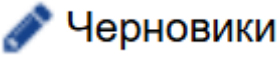
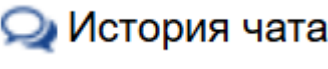


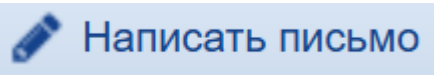
Кнопка  **Избранное** осуществляет доступ к ранее отмеченным значком  материалам, содержащимся в портфеле. Кнопка  **Мои ресурсы** осуществляет доступ к материалам самостоятельно добавленным или созданным студентом. Кнопка  **Общие ссылки** осуществляет доступ к материалам, выложенным представителями Института в общий доступ для всех пользователей Образовательного портала. Кнопка  **Общие ресурсы** осуществляет доступ к материалам, выложенным студентами в общий доступ для всех пользователей Образовательного портала. Кнопка  **Портфолио** содержит  **Результаты успеваемости** студента и дополнительную информацию о студенте.

7. Раздел «Почта»

При нажатии на кнопку  расположенную в верхнем меню осуществляется переход в раздел «Почта», содержащий информацию о отправленных и полученных письмах от других пользователей Образовательного портала.



Кнопка  открывает список полученных сообщений, кнопка  открывает список отправленных сообщений, кнопка  открывает список сообщений, находящихся в процессе написания, кнопка  открывает доступ ко всем сообщения с конкретным пользователем Образовательного портала.

Кнопка  открывает окно написания нового письма.

Новое письмо

Группа: Выберите группу... ▾

Пользователь: Выберите пользователя... ▾

Заголовок:

Текст письма:

В графе «Группа» необходимо выбрать из выпадающего списка группу студента, при написании письма студенту или пункт **[Преподавательский состав]** при написании письма преподавателю. В графе «Пользователи» необходимо выбрать из выпадающего списка конкретного студента или преподавателя.